



ФЕДЕРАЛЬНАЯ СЛУЖБА
ГОСУДАРСТВЕННОЙ СТАТИСТИКИ

Оперативные данные по индексу цен производителей промышленных товаров в Санкт-Петербурге



в ноябре 2022 года



ФЕДЕРАЛЬНАЯ СЛУЖБА
ГОСУДАРСТВЕННОЙ СТАТИСТИКИ

Индексы цен производителей промышленных товаров

в ноябре 2022 года

01 ИНДЕКСЫ ЦЕН ПРОИЗВОДИТЕЛЕЙ
ПО ОТДЕЛЬНЫМ ВИДАМ
ЭКОНОМИЧЕСКОЙ ДЕЯТЕЛЬНОСТИ
к ноябрю предыдущего года

02 ИНДЕКСЫ ЦЕН ПРОИЗВОДИТЕЛЕЙ
ПО ОТДЕЛЬНЫМ ВИДАМ
ЭКОНОМИЧЕСКОЙ ДЕЯТЕЛЬНОСТИ
к предыдущему месяцу



ИНДЕКСЫ ЦЕН ПРОИЗВОДИТЕЛЕЙ ПРОМЫШЛЕННЫХ ТОВАРОВ

В % К НОЯБРЮ ПРЕДЫДУЩЕГО ГОДА

Ноябрь 2022 г. к ноябрю 2021 г., %



114,2

Индекс цен производителей



115,8

Обрабатывающие производства



115,3

Пищевые продукты



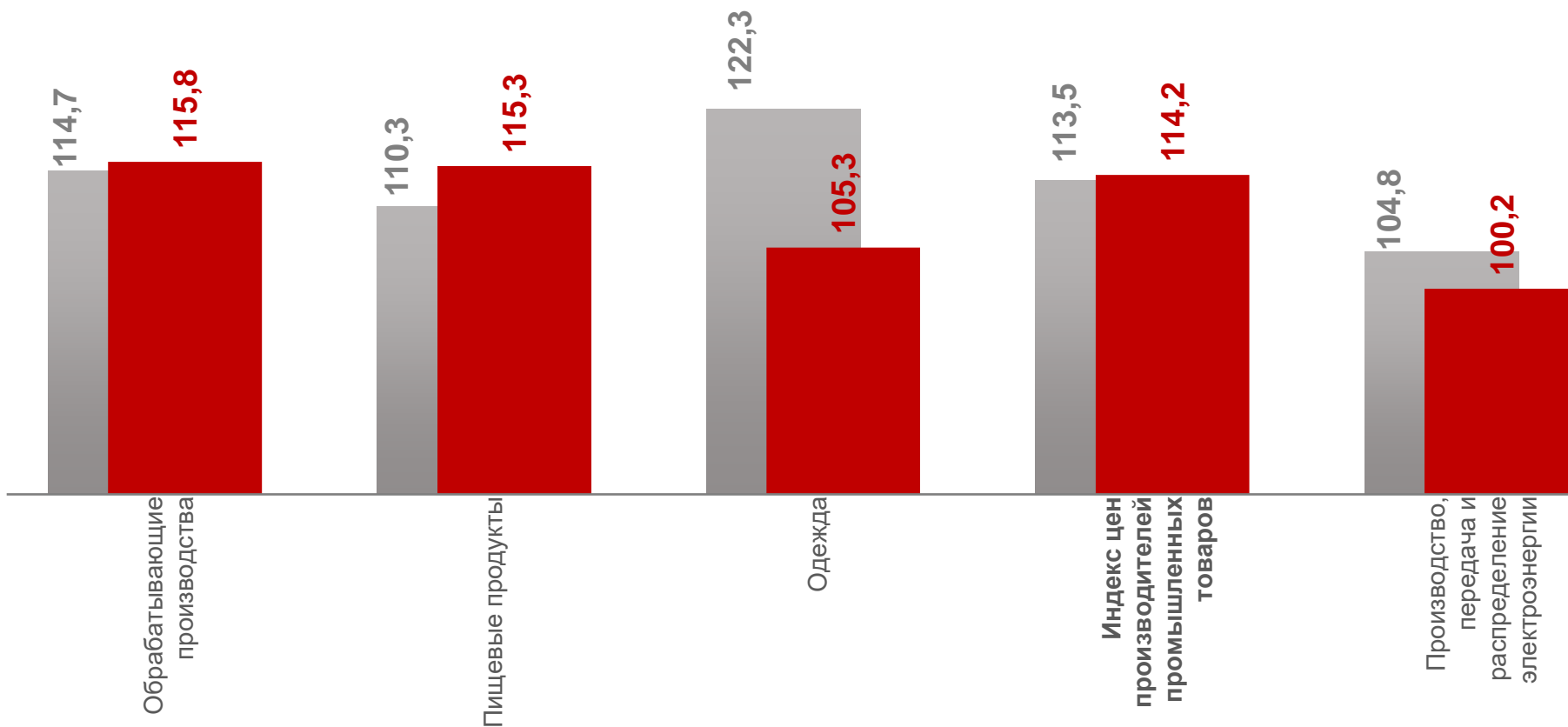
105,3

Одежда



100,2

Производство, передача и распределение электроэнергии



■ Ноябрь 2021 г. к ноябрю 2020 г.


■ Ноябрь 2022 г. к ноябрю 2021 г.




ИНДЕКСЫ ЦЕН ПРОИЗВОДИТЕЛЕЙ ПРОМЫШЛЕННЫХ ТОВАРОВ

В % К ПРЕДЫДУЩЕМУ МЕСЯЦУ


Ноябрь 2022 г. к октябрю 2022 г., %

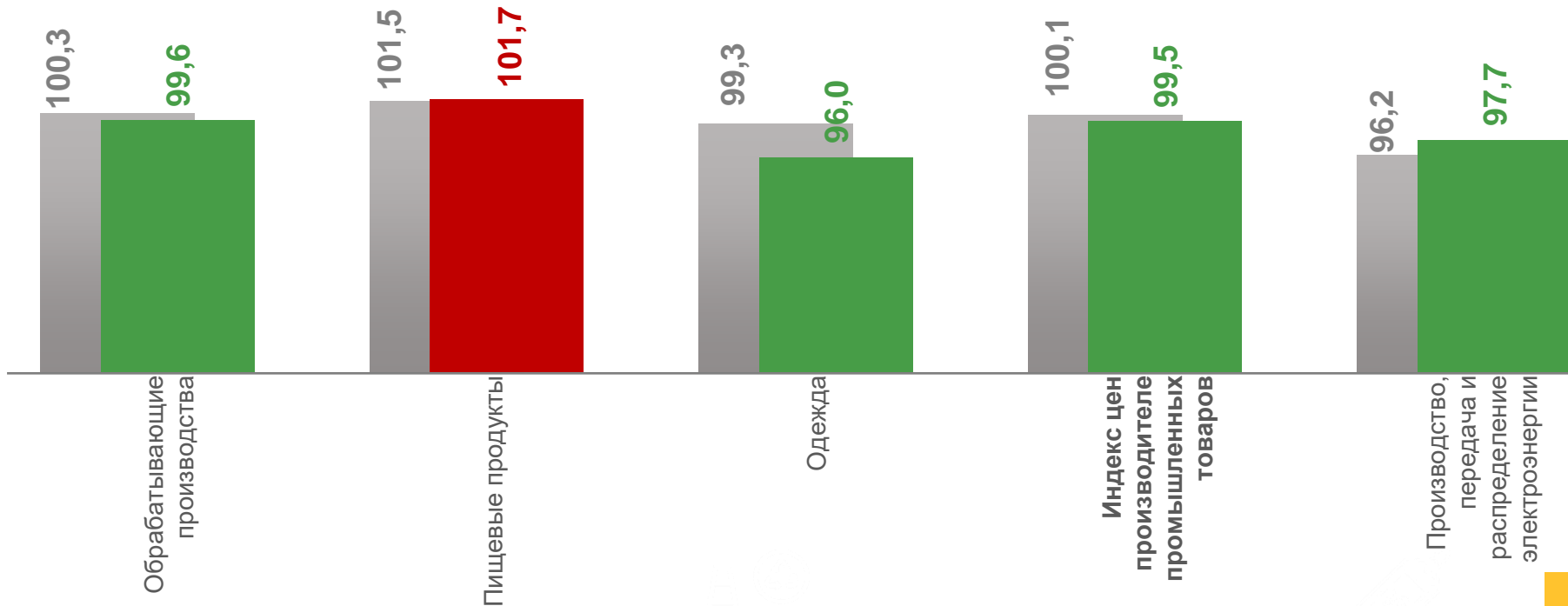
 **99,5**
Индекс цен производителей

 **99,6**
Обрабатывающие производства

 **101,7**
Пищевые продукты

 **96,0**
Одежда

 **97,7**
Производство, передача и распределение электроэнергии



■ Ноябрь 2021 г.

■ Ноябрь 2022 г.

